

POOLICAN

SU GESTOR DE PISCINAS DE NUEVA GENERACIÓN PARA PISCINAS DE HASTA 25M³

VOTRE GESTIONNAIRE DE PISCINE NOUVELLE GÉNÉRATION POUR LES PISCINES JUSQU'À 25M³

Mando a distancia con smartphone
Commande à distance par smartphone

Adecuado para piscinas de hasta 25m³
Convient pour les piscines jusqu'à 25m³

CARACTERÍSTICAS PRINCIPALES

CARACTÉRISTIQUES PRINCIPALES



- **Elija su temperatura ideal**
Choisissez votre température idéale
- **Ajustar la circulación y la filtración**
Réglez la circulation et la filtration
- **Controla tu electrolizador de sal**
Contrôlez votre électrolyseur de sel
- **Programe sus usos**
Planifiez vos utilisations

El Poolican es un aparato compacto que se coloca cerca de la piscina y se enchufa a una toma de corriente. En su interior, incluye una bomba de circulación, un filtro de cartucho, un electrolizador de sal y una bomba de calor de 5kW Full Inverter y reversible. Una vez instalado, podrá controlar fácilmente su piscina desde su smartphone.

Le Poolican est un équipement compact qui se pose à proximité de la piscine et se branche à une prise secteur. À l'intérieur, on y retrouve une pompe de circulation, un filtre à cartouche, un électrolyseur au sel et une pompe à chaleur Full Inverter et réversible 5kW. Une fois installé, vous pilotez votre piscine depuis votre smartphone en toute simplicité.

LA REVOLUCIÓN DEL MANTENIMIENTO SIN CONTACTO


LA RÉVOLUTION DE LA MAINTENANCE SANS CONTACT !



- ✓ **FÁCIL DE MONTAR**
FACILE À ASSEMBLER
- ✓ **COMPACTO Y EFICIENTE**
COMPACT ET EFFICACE
- ✓ **CONEXIÓN WIFI**
CONNEXION WIFI
- ✓ **USO CENTRALIZADO**
UTILISATION CENTRALISÉE

Control desde su smartphone & Indicaciones en tiempo real

Contrôle à partir de votre smartphone & Indications en temps réel



ULTRACOMPACTO

ULTRA-COMPACT



- Filtración de cartucho
- Tratamiento con sal
- Calefacción Full Inverter
- Circulación económica

Su piscina, nuestra REVOLUCIÓN



Su gestor de piscinas de **nueva generación**



EXCLUSIVAMENTE EN TIENDAS

EXCLUSIVITÉ MAGASIN



< 300 m³



BOMBA DE FILTRACIÓN
POMPE DE FILTRATION

NUEVO

HEAVYLINE

BOMBA AUTOASPIRANTE DE ALTO RENDIMIENTO
POMPE DE FILTRATION ULTRA EFFICACE

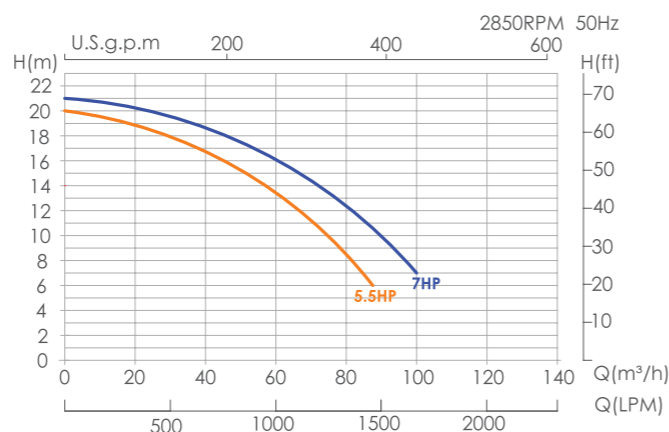
Motor clase IE3 de alta eficiencia
Moteur de classe IE3 à haut rendement

Operación: 380-400 V AC
Fonctionnement : 380-400 V CA

	HEAVYLINE 550	HEAVYLINE 550
Flujo (m3/h) en 12 m Débit (m3/h) en 12 m	66	82
Potencia útil Puissance utile	5.5 cv	7 cv

CARACTERÍSTICAS PRINCIPALES CARACTÉRISTIQUES PRINCIPALES

- **Excepcional rendimiento hidráulico**
Performances hydrauliques exceptionnelles
- **Bomba autocebante hasta 3 m por encima del nivel del agua**
Pompe auto-amorçante jusqu'à 3 m au-dessus du niveau de l'eau
- **Eje y cierre mecánico de acero inoxidable AISI 316**
Arbre et garniture mécanique en acier inoxydable AISI 316



GARANTÍA/ GARANTIE

Bomba de filtración
Pompe de filtration **3 años / ans**

POOLEX
SEGUIR EL EXPERTO

EXCLUSIVAMENTE EN TIENDAS

EXCLUSIVITÉ MAGASIN



< 100 m³



BOMBA DE FILTRACIÓN
POMPE DE FILTRATION

NUEVO

VARILINE

BOMBA DE FILTRADO DE VELOCIDAD VARIABLE
POMPE DE FILTRATION À VITESSE VARIABLE

Velocidad variable
Vitesse variable

Silencio
Silencieuse

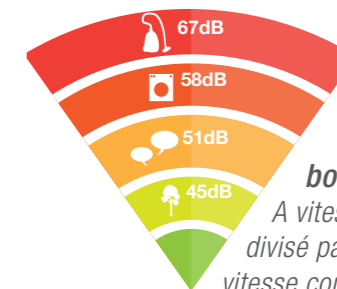
Duradero
Durable

Mejor filtración
Meilleure filtration

	VARILINE 15H	VARILINE 10P	VARILINE 15P	VARILINE 20P	VARILINE 30P
Volumen de la piscina Volume de la piscine	75 m³	50 m³	75 m³	85 m³	100 m³
Potencia útil Puissance utile	1.5 cv	1.0 cv	1.5 cv	2.0 cv	3.0 cv

CARACTERÍSTICAS PRINCIPALES CARACTÉRISTIQUES PRINCIPALES

- **Optimiza la eficiencia de su bomba de calor**
Optimise l'efficacité de votre pompe à chaleur
- **Hasta un 80% de ahorro energético**
Jusqu'à 80 % d'économies d'énergie
- **4 velocidades programables**
4 vitesses programmables
- **Compatible con grandes marcas**
Compatible avec les grandes marques



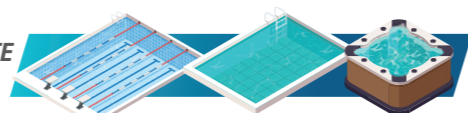
A velocidad reducida, el nivel sonoro se divide por 4 en comparación con una bomba a velocidad constante.
A vitesse réduite, le niveau sonore est divisé par 4 par rapport à une pompe à vitesse constante..

GARANTÍA/ GARANTIE

Bomba de filtración
Pompe de filtration **3 años / ans**



EXCLUSIVAMENTE EN TIENDAS
EXCLUSIVITÉ MAGASIN



FILTRO DE CARTUCHO
FILTRE À CARTOUCHE

SIMPLE
NUEVO

MULTI

NUEVO

FILTRO DE CARTUCHO
FILTRE À CARTOUCHE

THINCLEAR

PROPORCIONA AGUA ULTRA CLARA DE CALIDAD SUPERIOR
POUR UNE EAU ULTRA CLAIRE ET DE QUALITE SUPERIEURE

Ecológico, sin retrolavado
Écologique, pas de lavage à contre-courant

Filtración Finura 15 micras
Finesse de filtration 15 microns

Diseño compacto
Design compact

Materiales resistentes a la corrosión y duraderos
Matériaux résistants à la corrosion et durables

CARACTERÍSTICAS PRINCIPALES

CARACTÉRISTIQUES PRINCIPALES

- **Superficie del medio filtrante de 9 a 18m²**
Surface du support filtrant de 9 à 18m²
- **Caudal de 22m³/h a 27m³/h**
Débit à partir de 22 m³/h à 27 m³/h

	100	150	200
Flujo máximo (m ³ /h) Débit maximal (m ³ /h)	22.7	27.2	27.2
Área de filtrado (m ²) Zone de filtrage(m ²)	9.29	13.94	18.58

GARANTÍA/ GARANTIE

Filtros
Filtre **2 años/ ans**

CARACTERÍSTICAS PRINCIPALES

CARACTÉRISTIQUES PRINCIPALES

- **Superficie del medio filtrante de 30 a 63m²**
Surface du support filtrant de 30 à 63 m²
- **Caudal de 28m³/h a 34m³/h**
Débit à partir de 28 m³/h à 34 m³/h

	330	430	530	680
Flujo máximo (m ³ /h) Débit maximal (m ³ /h)	28.1	34.1	34.1	34.1
Área de filtrado (m ²) Zone de filtrage(m ²)	30.73	39.97	49.19	63.17

GARANTÍA/ GARANTIE

Filtros
Filtre **3 años/ ans**

NETFLUX

COMPACTO Y LIGERO
COMPACT ET LEGER

Tanque resistente a los rayos UV
Cuve résistante aux UV

Fácil de limpiar
Nettoyage facile

Finura de filtración 15 micras
Finesse de filtration 15 microns

	25	50	75	100
Flujo máximo (m ³ /h) Débit maximal (m ³ /h)	5.5	11.4	17	22.9
Área de filtrado(m ²) Zone de filtrage (m ²)	2.25	4.63	7	9.40

CARACTERÍSTICAS PRINCIPALES

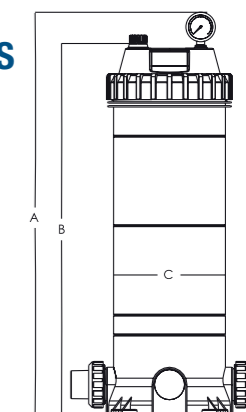
CARACTÉRISTIQUES PRINCIPALES

- **Superficie del medio filtrante de 2,25 a 9,40m²**
Surface filtrante de 2,25 à 9,40 m²
- **Caudal de 5,5m³/h a 22,9m³/h**
Débit de 28 m³/h à 34 m³/h
- **Ahorro de agua: sin retrolavado**
Économie d'eau : pas de contre-lavage

DIMENSIONES COMPACTAS

DIMENSIONS COMPACTES

MODELO	A (mm)	B (mm)	C (mm)
25	445	387	225
50	625	567	225
75	805	747	225
100	985	927	225



GARANTÍA/ GARANTIE

Filtros
Filtre **2 años/ ans**

EXCLUSIVAMENTE EN TIENDAS

EXCLUSIVITÉ MAGASIN



FILTRO DE ARENA
FILTRE À SABLE

NUEVO

ROCK TOP & ROCK SIDE

COMBINACIÓN DE CALIDAD Y ELEGANCIA
COMBINAISON DE QUALITÉ ET D'ÉLEGANCE

Gelcoat Fibra de vidrio

Gelcoat Fibre de verre

Aspecto liso fácil de limpiar

Aspect lisse et facile à nettoyer

Válvula 6 vías

Vanne à 6 voies

	TOP 500	TOP 650	TOP 750	SIDE 500	SIDE 650	SIDE 750	SIDE 900
Flujo máximo (m³/h) Débit maximal (m³/h)	10	16.5	22	10	16.5	22.1	31.8
Diámetro (mm) Diamètre (mm)	500	650	750	500	650	750	900
Arena necesaria (kg) Sable requis (kg)	88	158	260	100	150	250	375

CARACTERÍSTICAS PRINCIPALES CARACTÉRISTIQUES PRINCIPALES

- **ABS y tornillos de acero inoxidable**
ABS et vis en acier inoxydable
- **Presión máxima de funcionamiento: 2,5 Bar (36 PSI)**
Pression de fonctionnement maximale : 2,5 Bar (36 PSI)
- **Temperatura máxima de 43°C**
Température maximale de 40°C




GARANTÍA/ GARANTIE

Filtro de arena
Filtre à sable **3 años / ans**

POOLEX
SEGUIR EL EXPERTO

EXCLUSIVAMENTE EN TIENDAS

EXCLUSIVITÉ MAGASIN



FILTRO DE ARENA
FILTRE À SABLE

NUEVO

ROLL TOP & ROLL SIDE

DISEÑO INNOVADOR Y RENDIMIENTO SUPERIOR
DESIGN ET PERFORMANCES SUPÉRIEURES

Tanque resistente a los rayos UV

Cuve résistante aux UV

Depósito de HDPE reciclable

Réservoir HDPE recyclable

Válvula 6 vías

Vanne à 6 voies

	TOP 20	TOP 24	SIDE 20	SIDE 24	SIDE 27	SIDE 31	SIDE 35
Flujo máximo (m³/h) Débit maximal (m³/h)	10	14	10	14	18	23.5	30.5
Diámetro (mm) Diamètre (mm)	500	600	500	600	675	775	875
Arena necesaria (kg) Sable requis (kg)	70	125	70	125	185	320	430

CARACTERÍSTICAS PRINCIPALES CARACTÉRISTIQUES PRINCIPALES

- **ABS y tornillos de acero inoxidable**
ABS et vis en acier inoxydable
- **Presión máxima de funcionamiento: 2,8 Bar (40 PSI)**
Pression de fonctionnement maximale : 2,8 Bar (40 PSI)
- **Temperatura máxima de 50°C**
Température maximale de 50°C



GARANTÍA/ GARANTIE

Filtro de arena
Filtre à sable **3 años / ans**

EXCLUSIVAMENTE
EN TIENDAS

EXCLUSIVITÉ
MAGASIN

POOLEX
SEGUIR EL EXPERTO



SEL IN

ELECTROLIZADOR COMPACTO PARA PISCINAS
ÉLECTROLYSEUR COMPACT POUR PISCINE

Baja salinidad 3g/L
Basse salinité 3g/L

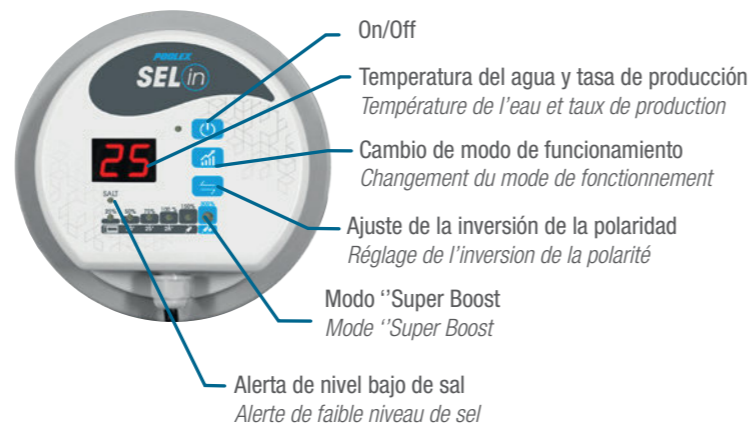
Pool-Terre incluido
Pool-Terre inclus

Limpieza de polaridad inversa
Nettoyage par inversion de polarité

	SL 20	SL 30	SL 50	SL 75	SL 90
Volumen de la piscina Volume de la piscine	20 m ³	30 m ³	50 m ³	75 m ³	90 m ³
Producción g/h Production g/h	4	6	10	15	20

CARACTERÍSTICAS PRINCIPALES PRINCIPALES CARACTÉRISTIQUES

- **Ultracompacto y fácil de instalar**
Ultra compact et facile à installer
- **4 modos de funcionamiento + 2 modos Boost**
4 modes de fonctionnement + 2 modes Boost
- **Célula de larga duración garantizada 10.000 horas**
Cellule garantie longue durée 10 000 heures



GARANTÍA/ GARANTIE

Electrolizador + célula
Electrolyseur + cellule **5 años / ans**



TURBO SALT

ELECTROLIZADOR COMPACTO PARA PISCINAS
ÉLECTROLYSEUR COMPACT POUR PISCINE

Baja salinidad 3g/L
Basse salinité 3g/L

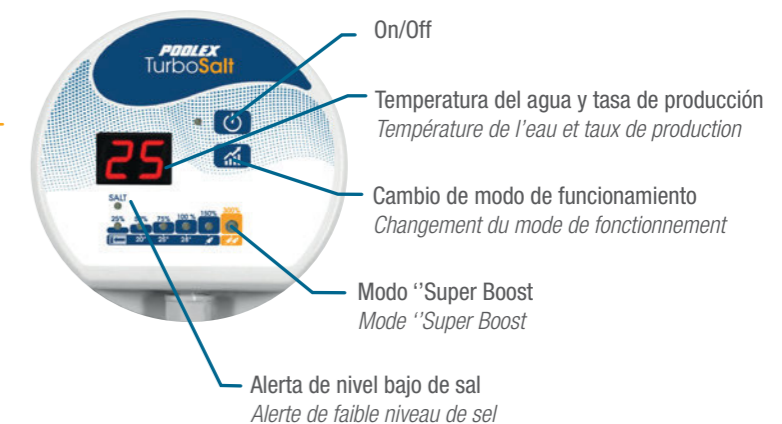
Ultra compact
Ultra compact

Limpieza de polaridad inversa
Nettoyage par inversion de polarité

	TS 100	TS 200	TS 300	TS 400	TS 600	TS 800
Volumen de la piscina Volume de la piscine	10 m ³	20 m ³	30 m ³	40 m ³	60 m ³	80 m ³
Producción g/h Production g/h	2	4	6	8	12	18

CARACTERÍSTICAS PRINCIPALES PRINCIPALES CARACTÉRISTIQUES

- **Ultracompacto y fácil de instalar**
Ultra compact et facile à installer
- **4 modos de funcionamiento + 2 modos Boost**
4 modes de fonctionnement + 2 modes Boost
- **Célula de larga duración garantizada 7 000 horas**
Cellule garantie longue durée 7 000 heures



GARANTÍA/ GARANTIE

Electrolizador + célula
Electrolyseur + cellule **3 años / ans**





POOL SAM

MOTOBOMBA CONTRA INCENDIOS

MOTOPOMPE DE PROTECTION INCENDIE

2 Posiciones: ataque y defensa
2 Positions : attaque et défense

Distancia de proyección de hasta 25 m
Distance de projection jusqu'à 25m

CARACTERÍSTICAS PRINCIPALES PRINCIPALES CARACTÉRISTIQUES

- **Capacidad de 16m³/h**
Capacité de 16m³/h
- **Lanza de incendios con caudal y chorro regulables**
Lance à débit et jet réglables
- **Motor térmico de 4 tiempos y 7 CV**
Moteur thermique 4 temps de 7 HP



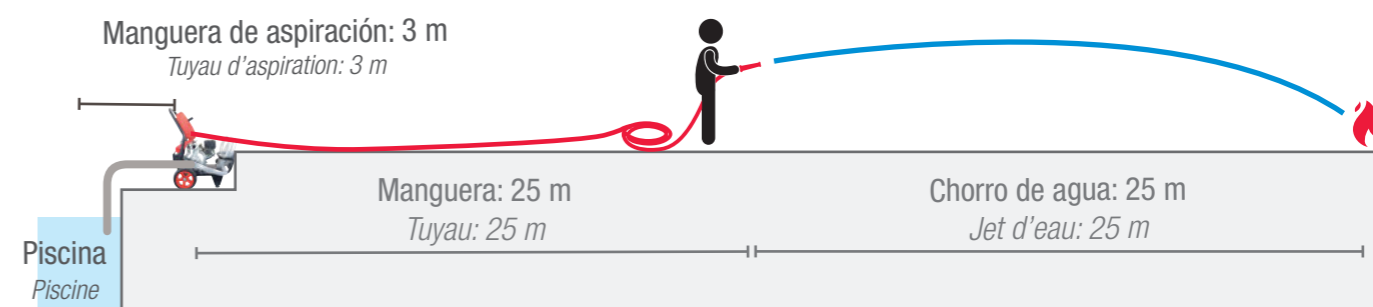
Para asegurarse de que su equipo está listo para su uso en todo momento, asegúrese de: repostar combustible, comprobar mensualmente que está en buen estado de funcionamiento con pruebas de puesta en marcha.

Veillez à faire le plein de carburant et vérifiez mensuellement son fonctionnement par des tests de démarrage

Pasos para iniciar el uso

Étapes d'utilisation

1. Desenrolle las tuberías colocando el colador en la piscina y dirija la boquilla hacia el fuego
Dérouler les tuyaux en plaçant la crépine dans le bassin et diriger la lance vers le feu.
2. Cebear la bomba
Amorcer la pompe
3. Activa el estrangulador
Engager le starter
4. Poner en ON
Régler sur ON
5. Tire de la cuerda de arranque
Tirer sur la corde du démarreur
6. Ajuste la velocidad al máximo
Régler la vitesse au maximum
7. Abra el chorro sujetándolo con firmeza, dirigiéndolo hacia el foco del incendio.
Ouvrir le jet en le tenant fermement et en le dirigeant vers le foyer.



Zona protegida en un radio de 50 metros alrededor de su piscina

Zone protégée dans un rayon de 50 mètres autour de votre piscine

GARANTÍA/ GARANTIE

Pool Sam **2 años / ans**



EN CASO DE INCENDIO, LLAME PRIMERO AL 112;
ESTE DISPOSITIVO NO SUSTITUYE LA INTERVENCIÓN DE LOS BOMBEROS, PERO LE PERMITE LUCHAR CONTRA UN CONATO DE INCENDIO MIENTRAS ESPERA SU INTERVENCIÓN.

VEILLEZ À NE PAS VOUS METTRE EN DANGER. EN CAS D'INCENDIE, APPELEZ D'ABORD LE 112 ;
CE DISPOSITIF NE REMPLACE PAS L'INTERVENTION DES POMPIERS MAIS VOUS PERMET DE LUTTER CONTRE UN DÉBUT D'INCENDIE EN ATTENDANT LEUR INTERVENTION.



JOLLY GO

COMPACT & ÉLÉGANT

COMPACTO & ELEGANTE

Aluminio ducha
Douche en aluminium

Solar tecnología
Technologie solaire

CARACTERÍSTICAS PRINCIPALES

PRINCIPALES CARACTÉRISTIQUES

- **20 L de capacidad**
Capacité de 20 L
- **Utiliza energía solar**
Utilisation de l'énergie solaire
- **Ducha de mano incluida**
Douchette incluse
- **Enjuague de pies incluido**
Rince-pieds inclus



Disponible en 6 colores

Este modelo de ducha de aluminio ya está disponible en 6 colores de moda.

Disponible en 6 couleurs

Ce modèle de douche en aluminium est maintenant disponible en 6 couleurs tendance.

GARANTÍA / GARANTIE

DUCHA / DOUCHE **2 años / ans**



Ducha de mano para un uso más preciso

Douchette à main pour une utilisation plus précise



Mezclador frío/calor para mayor comodidad

Mitigeur intégré pour plus de confort



Enjuague de pies incluido

Rince-pieds inclus

